

Konflikttreppe

Anleitung

Die Konflikttreppe ist ein Hilfsmittel für Kindergärtnerinnen, Lehrer, Pädagogen etc.

Was ist die Konflikttreppe?

Mit Hilfe der Treppe lernen die Kinder Konflikte auf eine gute Art zu lösen. Die Lehrperson unterstützt die Kinder nach dem Motto: „Hilf mir, es selber zu tun“. Auch für Kinder, die in Schulen als Mediatoren eingesetzt werden, ist die Konflikttreppe ein gutes Hilfsmittel. Der Regenbogen steht als Zeichen für Frieden und wurde deshalb als Symbol in die Konflikttreppe eingebaut.



Allgemeines

Voraussetzung ist, dass die Konfliktparteien den Konflikt lösen wollen. Sie setzen sich an der Konflikttreppe zusammen (unter Anleitung der Lehrperson).

Für Jede Konfliktpartei wird eine Spielfigur bestimmt.

Während des Prozesses steht die Spielfigur der Lehrkraft oben auf dem Regenbogen, die beiden Figuren der beteiligten Konfliktparteien gelangen Schritt für Schritt ebenfalls zum Regenbogen hinauf, wo der Konflikt dann gelöst ist und beiseite gelegt wird.

Die Konfliktstufen

Stufen 1 + 2:



Hier geht es um die Frage: „Was ist passiert?“ oder „was ist unser Problem miteinander?“ Die Kinder schildern abwechselungsweise das Geschehene/das Problem aus Ihrer Sicht und hören dem Anderen zu.



Stufe 1: A erzählt (Symbol ) , B hört zu (Symbol )

Stufe 2: B erzählt (Symbol ) , A hört zu (Symbol )

Stufen 3 + 4:


Hier geht es um die Frage: „ Was würdest du dir wünschen?“ (Je nach Situation kann auch eine andere Frage gestellt werden, z.Bsp. „Wie fühlst du dich jetzt?“ oder „Was macht dich traurig?“). Wichtig ist, dass das Kind seine Wünsche und Gefühle ausdrücken kann.

Stufe 3: A fragt nach (Symbol ) , B gibt Antwort (Symbol )

Stufe 4: B fragt nach (Symbol ) , A gibt Antwort (Symbol )

Stufe 5:

Hier geht es um die Fragen: „Was für eine Lösung gibt es für mich?“ „Wie können wir das Problem lösen?“ Die Kinder sollen möglichst aus eigener Kraft eine Lösung oder einen Kompromiss finden.

Stufe 5: A und B tragen Ihre Lösungsansätze zusammen, bzw. stimmen einem Vorschlag des anderen zu (Symbol ) .

Stufe 6:

Ist eine Lösung gefunden, steigen die Spielfiguren auf den Regenbogen. Zum Zeichen, dass der Konflikt beiseite gelegt wird, reichen sich die Beteiligten die Hand und sehen sich in die Augen. Der Regenbogen ist zum Friedensbogen geworden.

